



























































Bosch eXchange Rücknahmekriterien

Bosch bietet Austauschprodukte in erstklassiger Qualität.

Eine wichtige Voraussetzung dafür ist Altware, die sich für eine Instandsetzung eignet.

Die Altteile dürfen daher die in der Übersicht beispielhaft aufgeführten Merkmale nicht aufweisen.

Die komplette Übersicht der einzuhaltenden Rücknahmekriterien finden Sie auf coremannet.com.

Starter / Generatoren		Düsenhalterkombinationen / CR-Injektoren		Diseleinspritzpumpen / CR-Pumpen		Unit-Pump / Unit-Injektoren		Lenksysteme		Bremsattel		Motormanagement	
													
Extreme Korrosion	Extreme Korrosion	Düsenhalter ist unvollständig oder zerlegt		Pumpe ist unvollständig oder zerlegt		Beschädigung an Antriebswelle/-flansch, starke mechanische Beschädigung		Starke Korrosion	Starke Korrosion	Teil unvollständig oder zerlegt	Wasserschaden	Altteil nicht identisch mit ...	
													
Starke mechanische Beschädigung	Starke mechanische Beschädigung	Starke mechanische Beschädigung		Starke mechanische Beschädigung an Antriebsflansch oder Antriebswelle		Teil unvollständig oder zerlegt	Teil unvollständig oder zerlegt	Brandschaden	Verzahnungsbeschädigung	... Original-Bremsattel		Heißfilm-Luftmassenmesser ist beschädigt oder die Schrauben sind verändert	
													
Blau angelaufene Welle	Starke mechanische Beschädigung	Teil zerlegt		Teil zerlegt		Beschädigung an Gehäuse oder Dichtflächen		Aufnahmebruch	Gewindebeschädigung	Mechanische Beschädigung Gussteil			
													
Teil zerlegt	Teil unvollständig	Teil unvollständig		Teil unvollständig		Starke mechanische Beschädigung		Gehäusebruch	Unfallschaden	Mechanische Beschädigung Stecker < 5mm		Zündverteiler ist am Gehäuse oder an anderen Bauteilen beschädigt	

Keine Rücknahme bei:

■ starker Korrosion

■ unvollständigem Aggregat

■ zerlegtem Aggregat

■ mechanischer Beschädigung



Back in Box Verfahren:

1. Lieferung des Bosch eXchange Produkts
2. Austausch des alten gegen das neue Produkt
3. Rücksendung des Altteils in der original Bosch eXchange Verpackung

Weitere Voraussetzung für die Rücknahme von Altware:

- Listung des Altteils in der Rücknahmeliste
- Lesbare Typnummernummer

