

Invented for life



Professionel diagnose Software til ethvert værksted

Få et overblik over Bosch softwaren, der dækker ECU diagnose, udstyrskataloger og elektronisk systemsoftware til alle typer køretøjer



ESI[tronic]
EVOLUTION



Hardware drevet af ESI[tronic] & CompacSoft[plus]

KTS 560



Drevet af
ESI[tronic] Diagnostic
ESI[tronic] Advanced
ESI[tronic] Master

KTS 590



Drevet af
ESI[tronic] Diagnostic
ESI[tronic] Advanced
ESI[tronic] Master

KTS Truck



Drevet af
ESI[tronic] Truck
ESI[tronic] OHW 1
ESI[tronic] OHW 2

FSA 050



Drevet af
CompacSoft

FSA 500



Drevet af
CompacSoft

FSA 720



Drevet af
CompacSoft[plus]


FSA 740



Drevet af
CompacSoft[plus]

ESI[tronic] EVOLUTION

Personbiler og varevogne



ESI[tronic] Diagnostic	Indgangspakke
ESI[tronic] Advanced	Mellempakke
ESI[tronic] Master	Professionel pakke

Lastbil og trailere



ESI[tronic] Truck	Professionel lastbilpakke
ESI[tronic] Truck Upgrade	For eksisterende PCV -bilabonnenter

Landbrug og konstruktioner



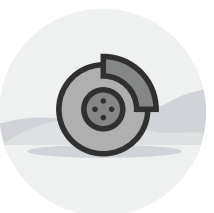
ESI[tronic] OHW 1	Professionel landbrugspakke
ESI[tronic] OHW 2	Professionel byggepakke

CompacSoft[plus]



CompacSoft FSA 5xx	Indgangsmotoranalyse
CompacSoft[plus] 7xx	Avanceret motoranalyse

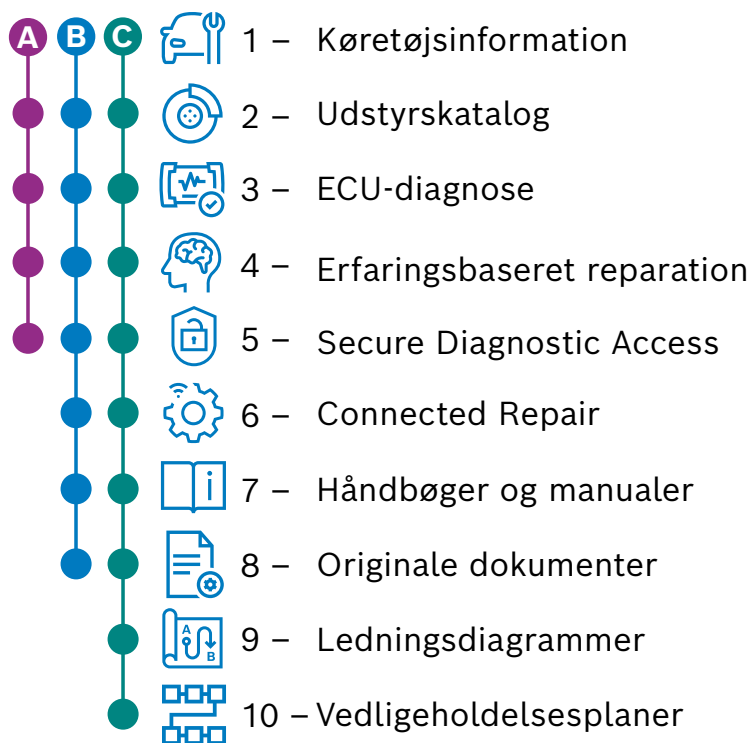
Reparation af reservedele og komponenter



ESI[tronic] Catalogue	Udstyr og reservedele
ESI[tronic] Repair E	Reparer elektriske dele
ESI[tronic] Repair D+E	Reparation af diesel og elektriske dele



Personbiler og varevogne



ESI[tronic] Diagnostic **A**

Indgangspakke med diagnose og erfaringsbaseret reparation

ESI[tronic] Advanced **B**

Mellempakke med diagnose og SIS-/CAS-vejledning ved fejlfinding

ESI[tronic] Master **C**

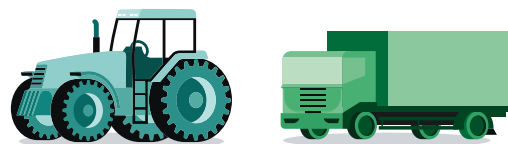
Professionel pakke med diagnose, SIS-/CAS-vejledning ved fejlfinding, kredsløbsdiagrammer og vedligeholdelsesplaner

ESI[tronic] – Introduktion til softwaren





Søg via nummerplade eller VIN-nummer for at få adgang til køretøjsoplysninger såsom modelserier, strøm, motordetaljer og installerede systemer. Gennemse hele Bosch-kataloget over udstyr med varenumre, serviceoplysninger og installationsvejledninger. Udfør grundig ECU-diagnose, visning af installerede systemer, fejlkoder, målte værdier, aktivering af aktuatorer, nulstilling af serviceinterval, test (f.eks. SOH/SOC)* og sensor-/systemkalibrering. Med erfaringsbaseret reparation fås hurtige løsninger på tilbagevendende fejl. Secure Diagnostic Access sikrer hurtig og standardiseret datahentning. Bosch Connected Repair integrerer data fra forskellige enheder. Verificerede håndbøger, manualer, kredsløbsdiagrammer og vedligeholdelsesplaner indeholder trinvis vejledning.

*SOH: State Of Health

*SOC: State Of Charge



Erhvervskøretøjer

- | | | | | |
|--|---|---|---|------------------------|
| A | B | C |  | Køretøjsinformation |
|  |  |  |  | Udstyrskatalog |
|  |  |  |  | ECU-diagnose |
|  |  |  |  | Håndbøger og manualer |
|  |  |  |  | Ledningsdiagrammer |
|  |  |  |  | Vedligeholdelsesplaner |

ESI[tronic] Truck **A**

Diagnose, vedligeholdelse og reparation til lette og tunge erhvervskøretøjer, trailere, transportører og busser

ESI[tronic] OHW 1 **B**

Diagnose, vedligeholdelse og reparation til landbrug, f.eks. traktorer og mejetærskere osv.

ESI[tronic] OHW 2 **C**







Diagnose, vedligeholdelse og reparation af entreprenørmaskiner, stationære motorer, specialkøretøjer osv.

ESI[tronic] Truck og OHW – introduktion til softwaren

ESI[tronic] Truck og OHW (lastbiler og terrængående) er en softwareløsning til en bred vifte af køretøjer såsom lette og tunge erhvervskøretøjer, anhængere, transportere, busser, landbrugskøretøjer, entreprenørmaskiner og stationære motorer. Det er muligt at vælge mellem tre forskellige softwarepakker, og de kan om nødvendigt kombineres. Alle pakker indeholder køretøjsoplysninger, ECU-diagnosticering, diagrammer, vedligeholdelse, tekniske data og reservedelskatalog. En vigtig del er muligheden for at tilpasse din service baseret på dine unikke behov. Vores konfiguratorværktøj giver dig mulighed for at sammensætte dine egne testkriterier baseret på det specifikke køretøj på dit værksted. Vælg de relevante komponenter blandt de tilgængelige muligheder på rullelisten, og klik på Gem.



CompacSoft til alle typer køretøjer

- | | | | |
|----------|----------|---|-------------------------|
| A | B |  | Oscilloskop |
| ● | ● |  | Kompressionstest |
| ● | ● |  | Signalgenerator |
| ● | ● |  | Væsketryk |
| ● | ● |  | Test af starter/batteri |
| ● | ● |  | Toleranceværdier |

CompacSoft

Universel basissoftware til systemanalyse, der er kompatibel med FSA 500/FSA 050 **A**

CompacSoft[plus]

Universel komplet software til systemanalyse, der er kompatibel med FSA 7xx/FSA 050 **B**

CompacSoft[plus] – Introduktion til softwaren

CompacSoft[plus] er en universel software til systemanalyse. Den er kompatibel med Bosch FSA 720, 740, 760 og FSA 050 til test af højspænding og isolationsmodstand. Den er designet til analyse af motorer og elektroniske systemer og tilbyder detaljerede instruktioner til tilslutnings- og testalgoritmer. Værdifulde funktioner omfatter kontrol af sensorer og forbindelser, lækstrøm ved isoleringer, stresstest af starter og batteri og CAN-bussignalsporing, lagring og frysning af referenceværdier og billeder af optagelses- og afspilningsomfang. 24 timers strømlæketest for at overvåge al aktivitet i ECU'er. Ved udførelse af diagnosticering vil programmet tilpasse parametrene ifølge den valgte bilmodel. Et system med prompter giver generelle oplysninger om test- og forbindelsesprocedurer. Omfatter direkte tilslutning til KTS-modul, gasanalysator og røgmåler. Uomgængeligt for enhver systemtekniker.



Reparation af reservedele og komponenter



ESI[tronic] Catalogue

Denne pakke omfatter køretøjsoplysninger og reservedelskataloger.

A

ESI[tronic] Repair E

Denne pakke omfatter køretøjsoplysninger, reservedelskataloger og reparationsmanualer til elkomponenter.

B

ESI[tronic] Repair D+E

Denne pakke omfatter køretøjsoplysninger, reservedelskataloger og reparationsmanualer til både diesel- og elkomponenter.

C

ESI[tronic] – Parts Online

ESI[tronic] Parts Online er en webapp, der giver adgang til Bosch-reservedelskataloger og monterings- og reparationsvejledninger via en webbrowser. Med et gyldigt ESI[tronic] 2.0-katalogabonnement får du adgang til webudgaven med det samme indhold.

Brugerregistrering til “Parts Online” sker via Bosch Single Key ID, og det eneste, du skal bruge, er dit ESI-kundenummer og din adgangskode. Start rejsen ved at konfigurere dit værksted, og begynd derefter at invitere dine medarbejdere. Alle tildelte medarbejdere får adgang til “Parts Online” og vil kunne bruge det samtidigt uden nogen begrænsning.

Det, der driver dig, driver os

Der anvendes Bosch-teknologi i praktisk taget alle biler i hele verden. Vi fokuserer på mennesker og på at holde dem kørende.

Derfor har vi brugt mere end 130 års pionerånd og ekspertise inden for forskning og produktion på at opnå dette.

Vi tilbyder eftermarkedet og værksteder i hele verden moderne diagnose- og værkstedsudstyr samt et bredt udvalg af reservedele til personbiler og erhvervskøretøjer:

- ▶ Løsninger til effektive reparationer af biler
- ▶ Innovativt værkstedsudstyr og innovativ software
- ▶ Et af verdens mest omfattende udvalg af nye dele og reservedele
- ▶ Stort netværk af engroskunder, hvilket giver hurtig og pålidelig levering af reservedele
- ▶ Kompetent teknisk support
- ▶ Omfattende udbud af uddannelser og kurser
- ▶ Målrettet salgs- og markedsføringsstøtte

Find ud af mere på:
boschaftermarket.com

Robert Bosch A/S
Automotive Aftermarket

Telegrafvej 1
2750 ballerup
Danmark

