

Har du

TATT EN TITT PÅ DETTE?



BOSCH

Invented for life

ESI[tronic] 2.0 Online.
Den nye standarden for
kjøretøysdiagnose.

Ta en titt på ✓

boschesitronic.com



Enkelt. **RASKT.**

Ta en titt ✓



Med ESI[tronic] er alt mulig.

Med denne globalt gjennomprøvde programvaren blir vedlikehold av kjøretøy, diagnostikk og reparasjoner nå enklere, raskere og mer effektivt enn noensinne.

Med ESI[tronic] får du den nyeste og mest omfattende brukerstøtten og veiledningen for feilsøking og reparasjoner sammenlignet med tidligere versjoner.

I ESI[tronic] 2.0 Online finner du vedlikeholds- og koblingsskjemaer, alle viktige diagnosefunksjoner, veiledninger for reparasjon og feilsøking, håndbøker, kjøretøyinformasjon og erfaringsbaserte reparasjonseksempler (EBR) for mer enn 150 kjøretøymerker.

- ▶ Kjøretøyidentifikasjon via KBA-nøkkel eller VIN
- ▶ ECU-diagnostikk for bilder, varebiler, lastebiler og tohjulssystemer på bare 20 sekunder, i gjennomsnitt
- ▶ Alle relevante data for reparasjon og vedlikehold i samsvar med produsentens spesifikasjoner
- ▶ Nødvendige handlinger presenteres logisk, med instruksjoner som det er enkelt å følge
- ▶ Den aller nyeste kjøretøy- og vedlikeholdsinformasjonen er alltid tilgjengelig, takket være nettbaserte oppdateringer
- ▶ En del av Bosch Connected Repair, vår tilkoblingsløsning for verksteder

Nyhet!

Gratis oppgradering til ESI[tronic] 2.0 Online, tilgjengelig for alle ESI[tronic] 2.0-kunder per februar 2018



ESI[tronic] 2.0
Online

Du finner enda mer på nett.

Med ESI[tronic] 2.0 Online fra Bosch får du den beste diagnoseprogramvaren for kjøretøy. Med den nye nettbaserte funksjonene kan du raskt og enkelt finne den informasjonen du trenger for diagnostisering og reparasjon av kjøretøyet.



Rask oversikt:

Klar og tydelig navigasjon



Optimalisert søkefunksjon:

Direkte og rask tilgang til alle dokumenter



Erfaringsbasert reparasjon (EBR):

750 000 eksempler og kjøretøykombinasjoner fra det virkelige liv, laget av erfarne Bosch-forfattere, og kontrollert av profesjonelt verkstedspersonell



Enkel drift både på nett og frakoblet:

Med ett klikk kan du enkelt veksle mellom frakoblet modus, som du kjenner igjen fra forrige versjoner, og tilkoblet modus, med alle sine nye og dynamiske funksjoner



Kontekstmeny:

Viser all nøkkelinformasjon, inkludert installasjonsposisjoner og testinstruksjoner for alle kjøretøykomponenter



Forbedret ytelse:

Forbedret programvare med minimale innlastingstider

Enkelt og effektivt på alle måter.

Med ESI[tronic] 2.0 Online er du alltid oppdatert:

Alle funksjonene som gir oppdaterte data, for eksempel intelligent feilsøking, er tilkoblet nett, slik at du alltid har den nyeste versjonen uten å måtte installere oppdateringer.



Kjøretøymottak

Tilkoblet

Kunden kommer til verkstedet med et ukjent kjøretøysymptom.



Diagnose

Frakoblet

Feilsøking med den mobile og modulære KTS ECU-diagnostikken.



«Det er enkelt å identifisere kjøretøy ved hjelp av VIN, og jeg får umiddelbart oversikt over alle feil.»



Intelligent søkefunksjon

Innsamling av informasjon fra fulltekstsøk, ved hjelp av feilkoder og den automatiserte forslagsfunksjonen, ved behov.




«Den nye søkefunksjonen er svært nyttig når symptomene ikke stemmer med feilavlesningen.»

Mer om ESI[tronic]
2.0
På nett hos
boschesitronic.com



Erfaringsbasert reparasjon



Kontekstmeny



Reparasjon

Tilkoblet

Tilkoblet

Frakoblet

Vedstedsvalideringer av reelle brukstilfeller og reparasjonsinstruksjoner.



«Med den nye søkefunksjonen og EBR kan jeg raskt finne den riktige og mest oppdaterte løsningen.»

Reparasjonsstøtte med installasjonsposisjoner, koblings-skjemaer, målverdier og instruksjoner for demontering og montering.

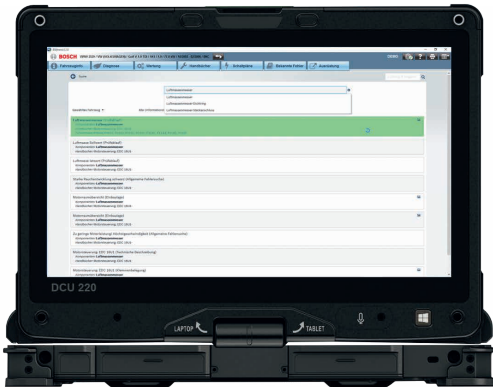


«Kontekstmenyen gir meg informasjon om alle komponenter, slik at jeg nå kan finne informasjonen jeg trenger mye raskere.»

Med disse nye funksjonene tilbringer kjøretøyene mindre tid på verkstedet, slik at de kommer ut på veien igjen raskere enn noensinne.

Ta en titt ✓

De nyeste funksjonene detaljert forklart.

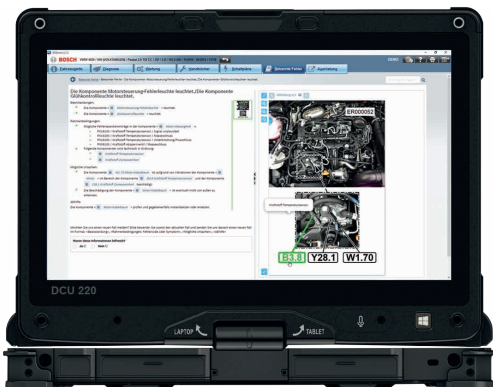


Intelligent søkefunksjonalitet

- ▶ Når du skriver inn en feilkode, kommer du direkte til den relevante informasjonen i feilsøkningsinstruksjonene eller støttedokumentasjonen
- ▶ Automatiske ordforslag gjør det raskere og enklere å skrive inn symptombeskrivelser og feilkoder
- ▶ Omfattende og raskt fulltekstsøk, slik at alle relevante dokumenter blir tilgjengelige på et øyeblikk




Her tar Alex en titt på den nye søkefunksjonen. Bruk QR-koden til å se filmen.



Erfaringsbasert reparasjon (EBR)

- ▶ Database med mer enn 750 000 brukseksempler og kjøretøykombinasjoner
- ▶ Reparasjonsinstruksjoner utarbeides av Bosch-forfattere, og de kontrolleres av et globalt nettverk av profesjonelle verkstedmedarbeidere
- ▶ Denne klare og enkle strukturen gir deg raskt oversikt over relevant informasjon



Her tar Eduardo en titt på erfaringsbasert reparasjon. Bruk QR-koden til å se filmen.



Bytt mellom tilkoblet og frakoblet modus

- ▶ Tilkoblet: mange nye fordeler som følge av nett-tilkoblingen.
- ▶ Frakoblet: praktiske og kjente funksjoner, som alltid. Eller når du er på veien og ikke har internett-tilkobling.
- ▶ Nedlasting: automatiske oppdateringer etter en engangsinstallasjon av Diagnostics Download Manager (DDM). Oppdateringene gjøres i bakgrunnen mens du arbeider – du bestemmer når installasjonen skal gjennomføres.



Her tar Simon en titt på tilkoblet og frakoblet modus. Bruk QR-koden til å se filmen.



Dine fordeler innenfor rekkevidde.

Med sin modulære design sikrer ESI[tronic] 2.0 Online raskere diagnose av kjøretøy, samtidig som du alltid får de beste og mest gjennomprøvde reparasjonsløsningene. De enkelte kjernemodulene er, kort forklart:

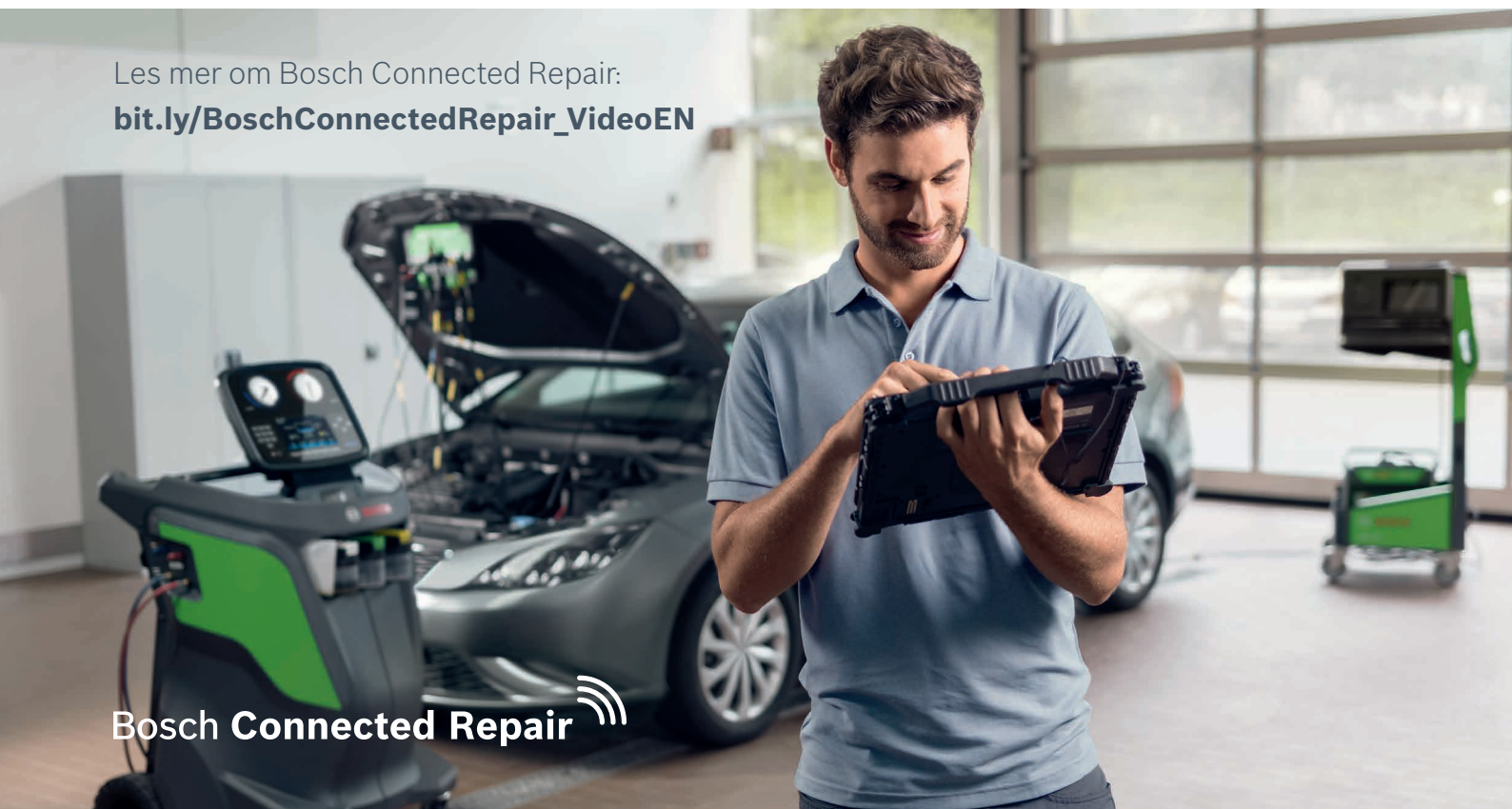
-  Kjøretøydiagnostikk (SD)
-  Feilsøkings- og reparasjonsanvisninger (SIS)
-  Erfaringsbasert reparasjon – kjente løsninger (EBR)
-  Kjøretøymekanikk, vedlikeholdsplaner og informasjon (M)
-  Koblingskjemaer for komfortsystemene (P)
-  Teknisk brukerstøtte og brukerstøtte for reparasjoner

Bosch Connected Repair

ESI[tronic] 2.0 Online er en del av Bosch Connected Repair, vår nettverkløsning for verksteder som kobler sammen programvaresystemer, verkstedutstyr og kjøretøydata for å optimalisere verkstedets effektivitet og arbeidsflyter. Med dette kan dere spare inntil 10 minutter per kjøretøy i reparasjonsprosessen.

Les mer om Bosch Connected Repair:
bit.ly/BoschConnectedRepair_VideoEN

Bosch Connected Repair 



Driven by efficiency

Teknologi fra Bosch brukes over hele verden og i nesten alle kjøretøy. Vi har fokus på mennesker og deres behov for å kunne forflytte seg.

Derfor har vi viet de siste 125 årene til banebrytende arbeid og omfattende forskning og produksjon.

Vi fortsetter arbeidet med vår unike kombinasjon av løsninger for reservedeler, diagnose, verkstedutstyr og tjenester:

- ▶ Løsninger for effektive reparasjoner av kjøretøy
- ▶ Innovativt verkstedutstyr og programvare
- ▶ Verdens største utvalg av nye deler og reservedeler
- ▶ Stort nettverk av forhandlere for rask og pålitelig levering av deler
- ▶ Kompetent kundestøtte
- ▶ Omfattende tilbud om opplæring og kurs
- ▶ Målrettet støtte for salg og markedsføring

Les mer nå:
bosch-workshop-world.com

Robert Bosch AS
Automotive Aftermarket
PO Box. 474
1411 Kolbotn
Norway

www.boschtestutstyr.no