

Diagnoseleitungen

Zusammenfassende Informationen



Index

Seite	Bestellnummer	Seite	Bestellnummer
3	1 684 463 770 / 771	32	1 684 465 836 / 837
4	1 684 463 772 / 773	33	1 684 465 838 / 839
5	1 684 463 774 / 775	34	1 684 465 840 / 851
6	1 684 463 776 / 777	35	1 684 465 852 / 853
7	1 684 463 778 / 779	36	1 684 465 854 / 855
8	1 684 463 780 / 781	37	1 684 465 856 / 857
9	1 684 463 782 / 783	38	1 684 465 858 / 859
10	1 684 463 784 / 785	39	1 684 465 860 / 861
11	1 684 463 786 / 787	40	1 684 465 862 / 863
12	1 684 463 789 / 944	41	1 684 465 864 / 870
12	1 684 463 790 / 943	42	1 684 465 871 / 872
12	1 684 465 814	43	1 684 465 873 / 874
13	1 684 463 792 / 793	44	1 684 465 875 / 879
14	1 684 463 800 / 801	45	1 684 465 889 / 891
15	1 684 463 891 / 892	46	1 684 465 892 / 906
16	1 684 463 893 / 933	47	1 684 465 907 / 908
17	1 684 463 935 / 947	48	1 684 465 909 / 910
18	1 684 465 611 / 785	49	1 684 465 913 / 915
19	1 684 465 786 / 787	50	1 684 465 916 / 917
20	1 684 465 788 / 789	51	1 684 465 919 / 920
21	1 684 465 790 / 792	52	1 684 465 921 / 922
22	1 684 465 793 / 815	53	1 684 465 923 / 924
23	1 684 465 816 / 817	54	1 684 465 925 / 926
24	1 684 465 818 / 820	55	1 684 465 927 / 928
25	1 684 465 821 / 822	56	1 684 465 929 / 930
26	1 684 465 823 / 824	57	1 684 465 931 / 932
27	1 684 465 825 / 826	58	1 684 465 933 / 934
28	1 684 465 827 / 828	59	1 684 465 935 / 937
29	1 684 465 829 / 830	60	1 684 465 949 / 950
30	1 684 465 831 / 832	61	1 684 465 951 / 952
31	1 684 465 834 / 835	62	1 684 465 953



1 684 463 770

Anwendung: Volvo

Projekte: KTS Truck-Reihe

Pfade/Fahrzeuge:

Truck: Volvo, Terberg

Bus: Volvo, VDL (Volvo-Chassis)

Hersteller: Volvo, MWM

OHW 2 – Baufahrzeuge und -motoren:

Volvo CE, Terberg



1 684 463 771

Anwendung: OBD Adapter – Iveco 3-Pin

Projekte: KTS Truck-Reihe

Pfade/Fahrzeuge:

Truck: Iveco, Astra

Bus: Iveco/Irisbus



1 684 463 772

Anwendung: Mercedes-Benz

Projekte: KTS Truck-Reihe, KTS Truck NAFTA

Pfade/Fahrzeuge:

Verschiedene Diagnosepfade in allen Fahrzeugtypen.

Truck: Mercedes-Benz

Bus: Mercedes-Benz, Setra, NEOPLAN, MAZ

Leichte Nutzfahrzeuge: Mercedes-Benz, Volkswagen

OHW 2 – Baufahrzeuge und -motoren: Grove, Tadano Faun, Terberg, Liebherr, Demag, Sandvik ...

Hersteller: Mercedes-Benz

OHW 2 – Stationärmotor: Mercedes-Benz

OHW 1 – Landwirtschaftliche Fahrzeuge: CLAAS, Deutz-Fahr, SAME, Lamborghini



1 684 463 773

Anwendung: Renault

Projekte: KTS Truck-Reihe, KTS Truck NAFTA

Pfade/Fahrzeuge:

Truck: Renault, Mack

Bus: Renault, Autosan, Iveco/Irisbus



1 684 463 774

Anwendung: Iveco 30-Pin

Projekte: KTS Truck-Reihe, KTS Truck NAFTA

Pfade/Fahrzeuge:

Verschiedene Diagnosepfade in allen Fahrzeugtypen.

Truck: Iveco, Astra, Seddon Atkinson, URO

Bus: Iveco/Irisbus, Credo, SOR, Autosan

Hersteller: Iveco-FPT

OHW 2 – Stationärmotor: Iveco-FPT

Kehrmaschine: RAVO, Bucher

Leichte Nutzfahrzeuge: Multicar

OHW 2 – Baufahrzeuge und -motoren: Fiat
Kobelco



1 684 463 775

Anwendung: MAN Baureihe TG

Projekte: KTS Truck-Reihe

Pfade/Fahrzeuge:

Truck: MAN, ERF, MAZ

Bus: MAN, NEOPLAN

OHW 2 – Stationärmotor: MAN

OHW 1 – Landwirtschaftliche Fahrzeuge:

CLAAS, ROPA

OHW 2 – Baufahrzeuge und -motoren:

Prinoth



1 684 463 776

Anwendung: ISO 9141 Diagnose (verwendet von DAF, ...)

Projekte: KTS Truck-Reihe

Pfade/Fahrzeuge:

Truck: DAF, FODEN

Bus: VDL, Solaris, Viseon Bus



1 684 463 777

Anwendung: MAN Baureihe 2000 37-Pin

Projekte: KTS Truck-Reihe

Pfade/Fahrzeuge:

Truck: MAN, Askam, Youngman

Bus: MAN, NEOPLAN, Temsa, Van Hool



1 684 463 778

Anwendung: Haldex ABS Modal

Projekte: KTS Truck-Reihe

Pfade/Fahrzeuge: Anhänger



1 684 463 779

Anwendung: Haldex ABS Modal

Projekte: KTS Truck-Reihe

Pfade/Fahrzeuge:

Anhänger

Truck: Nissan Atleon



1 684 463 780

Anwendung: Anhänger ABS/EBS WABCO, Knorr

Projekte: KTS Truck-Reihe

Pfade/Fahrzeuge:

Anhänger

Leichte Nutzfahrzeuge: Multicar



1 684 463 781

Anwendung: Haldex EB+

Projekte: KTS Truck-Reihe

Pfade/Fahrzeuge: Anhänger

1 684 463 782

Anwendung: ISO 7638 Anhänger

Projekte: KTS Truck-Reihe

Pfade/Fahrzeuge: Anhänger




1 684 463 783

Anwendung: Volvo Bus ECS

Projekte: KTS Truck-Reihe

Pfade/Fahrzeuge:

Bus: Volvo






1 684 463 784

Anwendung: Volvo Bus ABS

Projekte: KTS Truck-Reihe

Pfade/Fahrzeuge:

Bus: Volvo



1 684 463 785

Anwendung: ZF Ecomat-1/2 Mate N-Lock 3- & 6-Pin

Projekte: KTS Truck-Reihe, KTS Truck NAFTA

Pfade/Fahrzeuge:

Bus: Mercedes-Benz, MAN, Scania, Solaris, Gillig, New Flyer, VDL, Setra, Neoplan USA, Iveco/Irisbus, Temsa, Van Hool USA, King Long ...

OHW 2 – Baufahrzeuge und -motoren:

Liebherr, Demag, Grove, Tadano Faun, JCB, Hydrema, Terex, Hyundai CE, New Holland CE, Astra ...

Hersteller: ZF

Truck: Tata-Daewoo

OHW 1 – Landwirtschaftliche Fahrzeuge:

Ursus



1 684 463 786

Anwendung: OBD-Adapter für Iveco Daily und MB Vito

Projekte: KTS Truck-Reihe

Pfade/Fahrzeuge:

Leichte Nutzfahrzeuge: Iveco, Mercedes-Benz ...

Bus: Iveco/Irisbus Minibuses



1 684 463 787

Anwendung: Volkswagen

Projekte: KTS Truck-Reihe

Pfade/Fahrzeuge:

Leichte Nutzfahrzeuge: Volkswagen



1 684 463 **789 / 944**

Anwendung: Deutsch 6-Pin

Projekte: KTS Truck-Reihe, KTS Truck NAFTA

Pfade/Fahrzeuge: Verschiedene Diagnosepfade in verschiedenen Fahrzeugtypen.




1 684 463 **790 / 943**

1 684 465 **814**

Anwendung: Deutsch 9-Pin

Projekte: KTS Truck-Reihe, KTS Truck NAFTA

Pfade/Fahrzeuge: Verschiedene Diagnosepfade in allen Fahrzeugtypen.



1 684 463 792

Anwendung: UniAdapter, universelle Multipin-Leitung ...



1 684 463 793

Anwendung: ISO 9141 Diagnose (verwendet von Scania- und WABCO-Systeme ...)

Projekte: KTS Truck-Reihe

Pfade/Fahrzeuge:

Verschiedene Diagnosepfade in verschiedenen Fahrzeugtypen.

Truck: Scania, ERF, FAW, Ashok Leyland ...

Hersteller: WABCO, Voith

Bus: Isuzu, Van Hool, Solaris, Credo, King Long, Solbus, MAN ...

Leichte Nutzfahrzeuge: Multicar



1 684 463 800

Anwendung: Batterieklemmen für DC-Eingang



1 684 463 801

Anwendung: Zigarettanzünder für DC-Eingang





1 684 463 891

Anwendung: ZF Ecomat-4 Mate N-Lock 9-Pin

Projekte: KTS Truck-Reihe, KTS Truck NAFTA

Pfade/Fahrzeuge:

Verschiedene Pfade, aber vor allem in Bussen.

Bus: Volvo, Solbus, BMC, Solaris, Van Hool, Iveco/Irisbus, Scania, Setra, VDL, Gillig, New Flyer, Van Hool USA, Yutong, Alexander Dennis ...

Hersteller: ZF, ZF Meritor



1 684 463 892

Anwendung: ZF EcoLife mini USB

Projekte: KTS Truck-Reihe, KTS Truck NAFTA

Pfade/Fahrzeuge:

Verschiedene Pfade, aber vor allem in Bussen.

Bus: King Long, VDL, New Flyer, Alexander Dennis, Irizar, Solaris, Scania, Temsa, Iveco/Irisbus, Zhongtong, Higer ...

Hersteller: ZF, ZF Meritor



1 684 463 893

Anwendung: ZF EcoLife 9-Pin MCP

Projekte: KTS Truck-Reihe, KTS Truck NAFTA

Pfade/Fahrzeuge:

Verschiedene Pfade, aber vor allem in Bussen.

Bus: Van Hool, Iveco/Irisbus, Credo, Irizar, Temsa, King Long, VDL, Mercedes-Benz, Solaris ...

Hersteller: ZF, ZF Meritor



1 684 463 933

Anwendung: UniAdapter, universelle Multi-pin-Leitung ...



1 684 463 935

Anwendung: Deutsch 6-Pin

Projekte: KTS Truck-Reihe, KTS Truck NAFTA

Pfade/Fahrzeuge: Verschiedene Diagnosepfade in verschiedenen Fahrzeugtypen.



1 684 463 947

Anwendung: Stromversorgung – PLC

Projekte: KTS Truck NAFTA





1 684 465 611

Anwendung: OBD-Kabeladapter



1 684 465 785

Anwendung: Knorr KB4-TA
Projekte: KTS Truck-Reihe
Pfade/Fahrzeuge: Anhänger





1 684 465 786

Anwendung: PLC Anhänger ABS

Projekte: KTS Truck NAFTA

Pfade/Fahrzeuge:

Anhänger

Hersteller: Meritor, WABCO, Bendix, Haldex
USA



1 684 465 787

Anwendung: Thermo King

Projekte: KTS Truck-Reihe, KTS Truck NAFTA

Pfade/Fahrzeuge: Anhänger



1 684 465 788

Anwendung: Haldex EB+ 3. Gen

Projekte: KTS Truck-Reihe

Pfade/Fahrzeuge: Anhänger



1 684 465 789

Anwendung: WABCO ATC

Projekte: KTS Truck-Reihe

Pfade/Fahrzeuge:

Bus: MAN, NEOPLAN, Setra, Van Hool, VDL



1 684 465 790

Anwendung: Knorr ABS 6

Projekte: KTS Truck-Reihe

Pfade/Fahrzeuge:

Bus: BMC, Otokar, Isuzu, Temsa, MAZ

Truck: Dennis Eagle, Tata



1 684 465 792

Anwendung: Solbus ECAS CAN

Projekte: KTS Truck-Reihe

Pfade/Fahrzeuge:

Bus: Solbus



1 684 465 793

Anwendung: Serielle COM RS232

Projekte: KTS Truck-Reihe

Pfade/Fahrzeuge:

Bus: Temsa & Solaris



1 684 465 815

Anwendung: Schalter CNH (Deutsch 9-Pin)

Projekte: KTS Truck-Reihe, KTS Truck NAFTA

Pfade/Fahrzeuge:

OHW 1 – Landwirtschaftliche Fahrzeuge:

Vase IH, New Holland, Steyr ...



1 684 465 816

Anwendung: Diagnoseleitung SAE J1939 Backbone

Projekte: KTS Truck-Reihe, KTS Truck NAFTA

Pfade/Fahrzeuge:

Hersteller: Cummins, Twin Disc

Bus: Volkswagen

OHW 2 – Baufahrzeuge und -motoren:

Komatsu, Hyundai CE, Hyster

OHW 2 – Stationärmotor: Cummins



1 684 465 817

Anwendung: Steyr 3-Pin

Projekte: KTS Truck-Reihe, KTS Truck NAFTA

Pfade/Fahrzeuge:

OHW 2 – Stationärmotor: Steyr



1 684 465 818

Anwendung: Steyr 6-Pin

Projekte: KTS Truck-Reihe, KTS Truck NAFTA

Pfade/Fahrzeuge:

OHW 2 – Stationärmotor: Steyr



1 684 465 820

Anwendung: Deutz MOTOR

Projekte: KTS Truck-Reihe, KTS Truck NAFTA

Pfade/Fahrzeuge:

Bus: Otokar, MAZ, BredaMenarinibus

OHW 1 – Landwirtschaftliche Fahrzeuge:

GREGOIRE, Fendt, Atlas, Ursus, Manitou, CLAAS, Merlo ...

OHW 2 – Baufahrzeuge und -motoren:

Weidemann, Takeuchi, BOMAG, Liebherr, Bobcat, Hitachi, Kramer, Terex, Yanmar, Hyundai CE, Volvo CE ...

OHW 2 – Stationärmotor: DEUTZ



1 684 465 821

Anwendung: SDF Group (Deutz-Fahr, Same, Lamborghini)

Projekte: KTS Truck-Reihe, KTS Truck NAFTA

Pfade/Fahrzeuge:

OHW 1 – Landwirtschaftliche Fahrzeuge:

Deutz-Fahr, SAME, Lamborghini, Hürlimann



1 684 465 822

Anwendung: CAT, Perkins, John Deere Construction, ...

Projekte: KTS Truck-Reihe, KTS Truck NAFTA

Pfade/Fahrzeuge:

OHW 1 – Landwirtschaftliche Fahrzeuge:

GREGOIRE, Landini, Merlo, CLAAS, Caterpillar, Laverda, Massey Ferguson, McCormick

OHW 2 – Stationärmotor: John Deere, Perkins

OHW 2 – Baufahrzeuge und -motoren:

Bobcat, Hydrema, Caterpillar, BOMAG

Hersteller: Caterpillar



1 684 465 823

Anwendung: Fendt

Projekte: KTS Truck-Reihe, KTS Truck NAFTA

Pfade/Fahrzeuge:

OHW 1 – Landwirtschaftliche Fahrzeuge:
Fendt



1 684 465 824

Anwendung: Schalter New Holland

Projekte: KTS Truck-Reihe, KTS Truck NAFTA

Pfade/Fahrzeuge:

OHW 1 – Landwirtschaftliche Fahrzeuge:
New Holland



1 684 465 825

Anwendung: New Holland (Baureihe TN)

Projekte: KTS Truck-Reihe, KTS Truck NAFTA

Pfade/Fahrzeuge:

OHW 1 – Landwirtschaftliche Fahrzeuge:

New Holland, Vase IH, Steyr



1 684 465 826

Anwendung: Volvo Construction 14-Pin

Projekte: KTS Truck-Reihe, KTS Truck NAFTA

Pfade/Fahrzeuge:

OHW 2 – Baufahrzeuge und -motoren:

Volvo CE



1 684 465 827

Anwendung: Volvo Penta Diesel 6-Pin

Projekte: KTS Truck-Reihe, KTS Truck NAFTA

Pfade/Fahrzeuge:

OHW 2 – Stationärmotor: Volvo Penta

OHW 2 – Baufahrzeuge und -motoren:

Kalmar, Terberg, Sandvik

OHW 1 – Landwirtschaftliche Fahrzeuge:

Franz Kleine, MTS-Sandei



1 684 465 828

Anwendung: Volvo Penta Diesel 8-Pin

Projekte: KTS Truck-Reihe, KTS Truck NAFTA

Pfade/Fahrzeuge:

OHW 2 – Stationärmotor: Volvo Penta

OHW 2 – Baufahrzeuge und -motoren:

Kalmar, Sandvik

OHW 1 – Landwirtschaftliche Fahrzeuge:

MTS-Sandei



1 684 465 829

Anwendung: MTU

Projekte: KTS Truck-Reihe, KTS Truck NAFTA

Pfade/Fahrzeuge:

OHW 2 – Stationärmotor: MTU



1 684 465 830

Anwendung: Massey Ferguson

Projekte: KTS Truck-Reihe, KTS Truck NAFTA

Pfade/Fahrzeuge:

OHW 1 – Landwirtschaftliche Fahrzeuge:
Massey Ferguson, Challenger



1 684 465 831

Anwendung: Sisu- und John Deere-Motoren (SubD-9/3-Pin)

Projekte: KTS Truck-Reihe, KTS Truck NAFTA

Pfade/Fahrzeuge:

OHW 1 – Landwirtschaftliche Fahrzeuge:

Massey Ferguson, Challenger, Fendt, Laverda, John Deere, Valtra

OHW 2 – Stationärmotor: Scania

OHW 2 – Baufahrzeuge und -motoren:

Kalmar, CVS Ferrari, Randon



1 684 465 832

Anwendung: CLAAS, Renault (4 Pin/4 Pin)

Projekte: KTS Truck-Reihe, KTS Truck NAFTA

Pfade/Fahrzeuge:

OHW 1 – Landwirtschaftliche Fahrzeuge:

CLAAS, Renault



1 684 465 834

Anwendung: Carraro (SubD-9/3-Pin)

Projekte: KTS Truck-Reihe

Pfade/Fahrzeuge:

OHW 1 – Landwirtschaftliche Fahrzeuge:

Carraro, Challenger, John Deere, Massey
Ferguson, CLAAS, Renault, Valtra ...



1 684 465 835

Anwendung: Landini

Projekte: KTS Truck-Reihe

Pfade/Fahrzeuge:

OHW 1 – Landwirtschaftliche Fahrzeuge:

Landini, McCormick, Valpadana, KAMAZ



1 684 465 836

Anwendung: Valtra 8-Pin

Projekte: KTS Truck-Reihe

Pfade/Fahrzeuge:

OHW 1 – Landwirtschaftliche Fahrzeuge:

Valtra



1 684 465 837

Anwendung: Valtra 16-Pin

Projekte: KTS Truck-Reihe

Pfade/Fahrzeuge:

OHW 1 – Landwirtschaftliche Fahrzeuge:

Valtra



1 684 465 838

Anwendung: Bosch Rexroth

Projekte: KTS Truck-Reihe, KTS Truck NAFTA

Pfade/Fahrzeuge:

Bus: Solaris, Solbus

OHW 2 – Baufahrzeuge und -motoren:

Bosch Rexroth, Terberg

OHW 1 – Landwirtschaftliche Fahrzeuge:

Merlo, Manitou

Hersteller: Bosch Rexroth



1 684 465 839

Anwendung: Kubota

Projekte: KTS Truck-Reihe, KTS Truck NAFTA

Pfade/Fahrzeuge:

OHW 1 – Landwirtschaftliche Fahrzeuge:

Kubota, Manitou, Merlo, Dieci

Kehrmaschine: Mathieu Yno, Dulevo

OHW 2 – Baufahrzeuge und -motoren:

Kubota, Hidromek, Hyster, Schäffer, Genie,
GEHL, Kässbohrer Geländefahrzeug, Hamm,
Hitachi, Bobcat ...



1 684 465 840

Anwendung: Stromversorgung –

OHW 1 – Landwirtschaftliche Fahrzeuge

Wandler von Cobo bis Zigarettenanzünder

Projekte: KTS Truck-Reihe, KTS Truck NAFTA

Pfade/Fahrzeuge: OHW 1 – Landwirtschaftliche Fahrzeuge



1 684 465 851

Anwendung: Carrier

Projekte: KTS Truck-Reihe, KTS Truck NAFTA

Pfade/Fahrzeuge: Anhänger, Carrier

Kühlaggregate, z. B. Maxima/Ultra, Vector ...



1 684 465 852

Anwendung: GMC Chevrolet (Single-Wire-CAN)

Projekte: KTS Truck NAFTA

Pfade/Fahrzeuge:

Leichte Nutzfahrzeuge: GMC/Chevrolet



1 684 465 853

Anwendung: CLAAS, Renault 14-Pin

Projekte: KTS Truck-Reihe, KTS Truck NAFTA

Pfade/Fahrzeuge:

OHW 1 – Landwirtschaftliche Fahrzeuge:
CLAAS/Renault Celtis CT36/A07



1 684 465 854

Anwendung: FPT Deutz 19-Pin

Projekte: KTS Truck-Reihe, KTS Truck NAFTA

Pfade/Fahrzeuge:

OHW 2 – Stationärmotor: Iveco/FPT

OHW 2 – Baufahrzeuge und -motoren: Merlo
Baureihe MM

Kehrmaschine: Dulevo, RAVO, Eurovoirie,
Bucher ...

OHW 1 – Landwirtschaftliche Fahrzeuge:
Merlo Baureihe Roto



1 684 465 855

Anwendung: CLAAS Baureihen Combine und
Xerion 7-Pin

Projekte: KTS Truck-Reihe, KTS Truck NAFTA

Pfade/Fahrzeuge:

OHW 1 – Landwirtschaftliche Fahrzeuge:
CLAAS Baureihe Lexion , Baureihe Tucano,
Baureihe Jaguar, Baureihe Xerion ...



1 684 465 856


Anwendung: CLAAS Baureihen Combine und Xerion 8-Pin

Projekte: KTS Truck-Reihe, KTS Truck NAFTA

Pfade/Fahrzeuge:

OHW 1 – Landwirtschaftliche Fahrzeuge:

CLAAS Baureihe Lexion, Baureihe Tucano, Baureihe Jaguar, Baureihe Xerion ...



1 684 465 857

Anwendung: RS232 Scania-Motor

Projekte: KTS Truck-Reihe, KTS Truck NAFTA

Pfade/Fahrzeuge:

OHW 2 – Stationärmotor: Scania



1 684 465 858

Anwendung: CAN Scania-Motor, 4-Pin

Projekte: KTS Truck-Reihe, KTS Truck NAFTA

Pfade/Fahrzeuge:

OHW 2 – Stationärmotor: Scania

OHW 2 – Baufahrzeuge und -motoren:

Doosan, Hyundai CE, Terex ...



1 684 465 859

Anwendung: Caterpillar

Projekte: KTS Truck-Reihe, KTS Truck NAFTA

Pfade/Fahrzeuge:

OHW 2 – Baufahrzeuge und -motoren:

Caterpillar



1 684 465 860

Anwendung: Hitachi

Projekte: KTS Truck-Reihe, KTS Truck NAFTA

Pfade/Fahrzeuge:

OHW 2 – Baufahrzeuge und -motoren:

Hitachi, John Deere



1 684 465 861

Anwendung: Komatsu

Projekte: KTS Truck-Reihe, KTS Truck NAFTA

Pfade/Fahrzeuge:

OHW 2 – Baufahrzeuge und -motoren:

Komatsu



1 684 465 862

Anwendung: MTU 10-Pin

Projekte: KTS Truck-Reihe, KTS Truck NAFTA

Pfade/Fahrzeuge:

OHW 2 – Stationärmotor: MTU



1 684 465 863

Anwendung: CAN-Widerstandadapter

Projekte: KTS Truck-Reihe, KTS Truck NAFTA

Pfade/Fahrzeuge:

OHW 2 – Stationärmotor: Perkins

OHW 2 – Baufahrzeuge und -motoren:

Hyundai CE, Terex, Bobcat, Terex, Xtreme, Takeuchi, Prinoth, Doosan ...

OHW 1 – Landwirtschaftliche Fahrzeuge:

CLAAS, Renault, Massey Ferguson, Kandini, McCormick, Ursus, Challenger, KAMAZ, Manitou, Merlo ...



1 684 465 864

Anwendung: OBD-II 16-Pin auf OBD-I 12-Pin

Projekte: KTS Truck NAFTA

Pfade/Fahrzeuge:

Bus: Blue Bird, MCI, Setra, Thomas Built, Prevost, New Flyer, Van Hool USA, Neoplan USA, NABI, Orion, Eldorado, Gillig, IC (International) ...

Truck: Iveco, Mercedes-Benz, Scania, Van Hool USA, Peterbilt, Pierce ...

Hersteller: Allison, Detroit Diesel-MBE

Leichte Nutzfahrzeuge: GMC, Chevrolet ...



1 684 465 870

Anwendung: CNH CE 9-Pin, FPT MOTOR

Projekte: KTS Truck-Reihe, KTS Truck NAFTA

Pfade/Fahrzeuge:

OHW 2 – Baufahrzeuge und -motoren:

New Holland CE, O&K, Fiat Kobelco



1 684 465 871

Anwendung: Yanmar

Projekte: KTS Truck-Reihe, KTS Truck NAFTA

Pfade/Fahrzeuge:

OHW 2 – Baufahrzeuge und -motoren:

John Deere, Takeuchi, Liebherr, Hyundai CE,
Wacker Neuson, Hitachi, Kramer ...

Kehrmaschine: Hako



1 684 465 872

Anwendung: Bobcat

Projekte: KTS Truck-Reihe, KTS Truck NAFTA

Pfade/Fahrzeuge:

OHW 2 – Baufahrzeuge und -motoren: Bobcat



1 684 465 873

Anwendung: Bosch Rexroth

Projekte: KTS Truck-Reihe, KTS Truck NAFTA

Pfade/Fahrzeuge:

OHW 2 – Baufahrzeuge und -motoren:

Bosch Rexroth, Terberg

OHW 1 – Landwirtschaftliche Fahrzeuge:

Merlo, Manitou



1 684 465 874

Anwendung: Hidromek

Projekte: KTS Truck-Reihe, KTS Truck NAFTA

Pfade/Fahrzeuge:

OHW 2 – Baufahrzeuge und -motoren:

Hidromek



1 684 465 875

Anwendung: Liebherr

Projekte: KTS Truck-Reihe, KTS Truck NAFTA

Pfade/Fahrzeuge:

OHW 2 – Baufahrzeuge und -motoren:

Liebherr



1 684 465 879

Anwendung: Doosan


Projekte: KTS Truck-Reihe, KTS Truck NAFTA

Pfade/Fahrzeuge:

OHW 2 – Baufahrzeuge und -motoren:

Doosan

OHW 2 – Stationärmotor: Doosan



1 684 465 889

Anwendung: JLG

Projekte: KTS Truck-Reihe, KTS Truck NAFTA

Pfade/Fahrzeuge:

OHW 2 – Baufahrzeuge und -motoren: JLG,
SkyTrak



1 684 465 891

Anwendung: Liebherr Rechteck 6-Pin

Projekte: KTS Truck-Reihe, KTS Truck NAFTA

Pfade/Fahrzeuge:

OHW 2 – Baufahrzeuge und -motoren:
Liebherr



1 684 465 892

Anwendung: Linde

Projekte: KTS Truck-Reihe, KTS Truck NAFTA

Pfade/Fahrzeuge:

OHW 2 – Baufahrzeuge und -motoren: Linde



1 684 465 906

Anwendung: Carrier CAN

Projekte: KTS Truck-Reihe, KTS Truck NAFTA

Pfade/Fahrzeuge: Anhänger



1 684 465 907

Anwendung: Ethernet-Kabel Liebherr

Projekte: KTS Truck-Reihe, KTS Truck NAFTA

Pfade/Fahrzeuge:

OHW 2 – Baufahrzeuge und -motoren:
Liebherr



1 684 465 908

Anwendung: Hyundai CE

Projekte: KTS Truck-Reihe, KTS Truck NAFTA

Pfade/Fahrzeuge:

OHW 2 – Baufahrzeuge und -motoren:
Hyundai CE



1 684 465 909

Anwendung: Isuzu-Motoren in Hitachi, 6-Pin

Projekte: KTS Truck-Reihe, KTS Truck NAFTA

Pfade/Fahrzeuge:

OHW 2 – Baufahrzeuge und -motoren:

Hitachi, Kawasaki-KCM, John Deere, Case CE



1 684 465 910

Anwendung: Isuzu-Motoren in Hitachi, 8-Pin

Projekte: KTS Truck-Reihe, KTS Truck NAFTA

Pfade/Fahrzeuge:

OHW 2 – Baufahrzeuge und -motoren:

Hitachi, Kawasaki-KCM, John Deere, Case CE



1 684 465 913

Anwendung: OBD-Kabeladapter



1 684 465 915

Anwendung: Deutsch 9-Pin

Projekte: KTS Truck-Reihe, KTS Truck NAFTA

Pfade/Fahrzeuge: Verschiedene Diagnosepfade in verschiedenen Fahrzeugtypen.



1 684 465 916

Anwendung: Sisu Tier-5-Motoren in AGCO

Projekte: KTS Truck-Reihe, KTS Truck NAFTA

Pfade/Fahrzeuge:

OHW 1 – Landwirtschaftliche Fahrzeuge:

Massey Ferguson, Fendt, Valtra



1 684 465 917

Anwendung: Hatz

Projekte: KTS Truck-Reihe, KTS Truck NAFTA

Pfade/Fahrzeuge:

OHW 3 – Flurförderzeuge: Hatz, LADOG, PB,
Hako, Holland Lift



1 684 465 919

Anwendung: ZF Ergopower 6-Pin

Projekte: KTS Truck-Reihe, KTS Truck NAFTA

Pfade/Fahrzeuge:

OHW 2 – Baufahrzeuge und -motoren:

Kalmar, Hyster, Xtreme

OHW 3 – Flurförderzeuge: Kalmar, Hyster, CLARK, CVS Ferrari, Doosan, Genie, Konecranes, Linde, Xtreme, Yale



1 684 465 920

Anwendung: Doosan-Motoren und Emissionsschutzsysteme in Bobcat

Projekte: KTS Truck-Reihe, KTS Truck NAFTA

Pfade/Fahrzeuge:

OHW 2 – Baufahrzeuge und -motoren:

Bobcat, Develon, Doosan, NC Engineering

OHW 1 – Landwirtschaftliche Fahrzeuge:

ARBOS, KIOTI, Mahindra, TYM, Thomas

OHW 3 – Flurförderzeuge: Baoli, Crown, Doosan, Linde, Still



1 684 465 921

Anwendung: Jungheinrich

Projekte: KTS Truck-Reihe, KTS Truck NAFTA

Pfade/Fahrzeuge:

OHV 3 – Flurförderzeuge: Jungheinrich



1 684 465 922

Anwendung: Linde Rechteck 4-Pin

Projekte: KTS Truck-Reihe, KTS Truck NAFTA

Pfade/Fahrzeuge:

OHV 3 – Flurförderzeuge: Linde



1 684 465 923

Anwendung: Still

Projekte: KTS Truck-Reihe, KTS Truck NAFTA

Pfade/Fahrzeuge:

OHW 3 – Flurförderzeuge: Still



1 684 465 924

Anwendung: Hyster & Yale

Projekte: KTS Truck-Reihe, KTS Truck NAFTA

Pfade/Fahrzeuge:

OHW 2 – Baufahrzeuge und -motoren: Hyster

OHW 3 – Flurförderzeuge: Hyster, Yale




1 684 465 925

Anwendung: Genie

Projekte: KTS Truck-Reihe, KTS Truck NAFTA

Pfade/Fahrzeuge:

OHW 3 – Flurförderzeuge: Genie



1 684 465 926

Anwendung: Haulotte

Projekte: KTS Truck-Reihe, KTS Truck NAFTA

Pfade/Fahrzeuge:

OHW 3 – Flurförderzeuge: Haulotte, Manitou



1 684 465 927

Anwendung: Toyota

Projekte: KTS Truck-Reihe, KTS Truck NAFTA

Pfade/Fahrzeuge:

OHW 3 – Flurförderzeuge: BT, Toyota



1 684 465 928

Anwendung: Zapi

Projekte: KTS Truck-Reihe, KTS Truck NAFTA

Pfade/Fahrzeuge:

OHW 3 – Flurförderzeuge: BT, Euroyen, Hangcha, Heli, Hyundai CE, ZAPI

Nur mit neuem KTS Truck erhältlich



1 684 465 929

Anwendung: Mitsubishi und Caterpillar

Projekte: KTS Truck-Reihe, KTS Truck NAFTA

Pfade/Fahrzeuge:

OHW 2 – Baufahrzeuge und -motoren:

Caterpillar

OHW 3 – Flurförderzeuge: Caterpillar, Mitsubishi



1 684 465 930

Anwendung: Curtis

Projekte: KTS Truck-Reihe, KTS Truck NAFTA

Pfade/Fahrzeuge:

OHW 3 – Flurförderzeuge: Curtis, LiuGong, Hangcha, MB, Pramac, Nissan, Heli, Still

Nur mit neuem KTS Truck erhältlich



1 684 465 931

Anwendung: Merlo Serviceschlüssel

Projekte: KTS Truck-Reihe, KTS Truck NAFTA

Pfade/Fahrzeuge:

OHW 2 – Baufahrzeuge und -motoren: Merlo

OHW 3 – Flurförderzeuge: Merlo



1 684 465 932

Anwendung: Stromversorgung – USB

Projekte: KTS Truck-Reihe, KTS Truck NAFTA



1 684 465 933

Anwendung: Bendix Anhänger ABS CAN

Projekte: KTS Truck-Reihe, KTS Truck NAFTA

Pfade/Fahrzeuge: Anhänger, Anhänger USA

Hersteller: Bendix



1 684 465 934

Anwendung: Knorr-Bremse EBS 5

Projekte: KTS Truck-Reihe, KTS Truck NAFTA

Pfade/Fahrzeuge:

Bus: Volvo, Alexander Dennis, Prevost

Truck: Volvo, Dennis Eagle

Hersteller: Knorr-Bremse



1 684 465 935

Anwendung: Deutz-Motoren 19-Pin

Projekte: KTS Truck-Reihe, KTS Truck NAFTA

Pfade/Fahrzeuge:

OHW 1 – Landwirtschaftliche Fahrzeuge:

Deutz-Fahr, Lamborghini, Same, Hürlimann

OHW 2 – Baufahrzeuge und -motoren:

Yanmar, Kawasaki-KCM, Sany, Wirtgen

OHW 2 – Stationärmotor: DEUTZ

OHW 3 – Flurförderzeuge:

Genie, Zoomlion



1 684 465 937

Anwendung: Linde

Projekte: KTS Truck-Reihe

Pfade/Fahrzeuge:

OHW 3 – Flurförderzeuge:

Linde, Still, Baoli



1 684 465 949

Anwendung:

Ethernet-Kabel (Pinbelegung Option 1)

Projekte: KTS Truck-Reihe, KTS Truck NAFTA

Pfade/Fahrzeuge:

Truck: Mercedes-Benz, Scania

OHW 1 – Landwirtschaftliche Fahrzeuge:

Massey Ferguson, Fendt



1 684 465 950

Anwendung: Hyundai Baureihe CE 9

Projekte: KTS Truck-Reihe, KTS Truck NAFTA

Pfade/Fahrzeuge:

OHW 2 – Baufahrzeuge und -motoren:

Hyundai CE



1 684 465 951

Anwendung: Toyota MHE 17-Pin

Projekte: KTS Truck-Reihe, KTS Truck NAFTA

Pfade/Fahrzeuge:

OHW 3 – Flurförderzeuge:

Toyota, Cesab



1 684 465 952

Anwendung: Crown

Projekte: KTS Truck-Reihe, KTS Truck NAFTA

Pfade/Fahrzeuge:

OHW 3 – Flurförderzeuge:

Crown



1 684 465 953

Anwendung: ZF 9-Pin MCP

Projekte: KTS Truck-Reihe, KTS Truck NAFTA

Pfade/Fahrzeuge:

Bus: Van Hool, Iveco/Irisbus, Credo, Irizar, Temsa, King Long, VDL, Mercedes-Benz, Solaris, ...

Hersteller:

ZF, ZF Meritor

OHW 2 – Baufahrzeuge und -motoren:

Hyundai Ce, Doosan, Develon, Liebherr, Ponsse, Terberg, Bell, LiuGong

Uns bewegt, was Sie bewegt

Technologien von Bosch kommen weltweit in den meisten Fahrzeugen zum Einsatz. Dabei stehen für uns die Menschen und die Sicherstellung ihrer Mobilität im Vordergrund.

Ihnen widmen wir über 130 Jahre Pioniergeist, Forschung, Fertigung und Expertise.

Wir bieten Handel und Werkstätten weltweit moderne Diagnose- und Werkstatttechnik sowie ein umfassendes Kfz- und Nfz-Ersatzteilsortiment:

- Lösungen für eine effiziente und effektive Fahrzeugreparatur
- innovative Werkstattausrüstung und Software
- weltweit eines der größten Ersatzteilangebote für Neu- und Austauschteile
- breites Händlernetzwerk für eine schnelle und zuverlässige Teileversorgung
- kompetente Betreuung durch den Technischen Support
- umfassendes Schulungs- und Trainingsangebot
- gezielte Verkaufs- und Marketingunterstützung

Jetzt mehr erfahren:
boschaftermarket.com

Robert Bosch GmbH

Franz-Oechsle-Str. 4
73207 Plochingen
Germany